



ФЕДЕРАЛЬНАЯ СЛУЖБА
ГОСУДАРСТВЕННОЙ СТАТИСТИКИ

О финансовом состоянии организаций Тамбовской области



за январь-май 2022 года



ФЕДЕРАЛЬНАЯ СЛУЖБА
ГОСУДАРСТВЕННОЙ СТАТИСТИКИ

О ФИНАНСОВОМ СОСТОЯНИИ ОРГАНИЗАЦИЙ

Тамбовской области

за январь-май 2022 года

- 03 САЛЬДИРОВАННЫЙ ФИНАНСОВЫЙ РЕЗУЛЬТАТ
- 05 ПРИБЫЛЬ ОРГАНИЗАЦИЙ
- 06 УБЫТОК ОРГАНИЗАЦИЙ
- 07 ФИНАНСОВЫЕ РЕЗУЛЬТАТЫ ДЕЯТЕЛЬНОСТИ ОРГАНИЗАЦИЙ
- 08 ДОЛЯ ОРГАНИЗАЦИЙ ПОЛУЧИВШИХ ПРИБЫЛЬ/УБЫТОК
- 10 КРЕДИТОРСКАЯ И ДЕБИТОРСКАЯ ЗАДОЛЖЕННОСТЬ ОРГАНИЗАЦИЙ

* Ежемесячные данные оперативной статистики





САЛЬДИРОВАННЫЙ ФИНАНСОВЫЙ РЕЗУЛЬТАТ

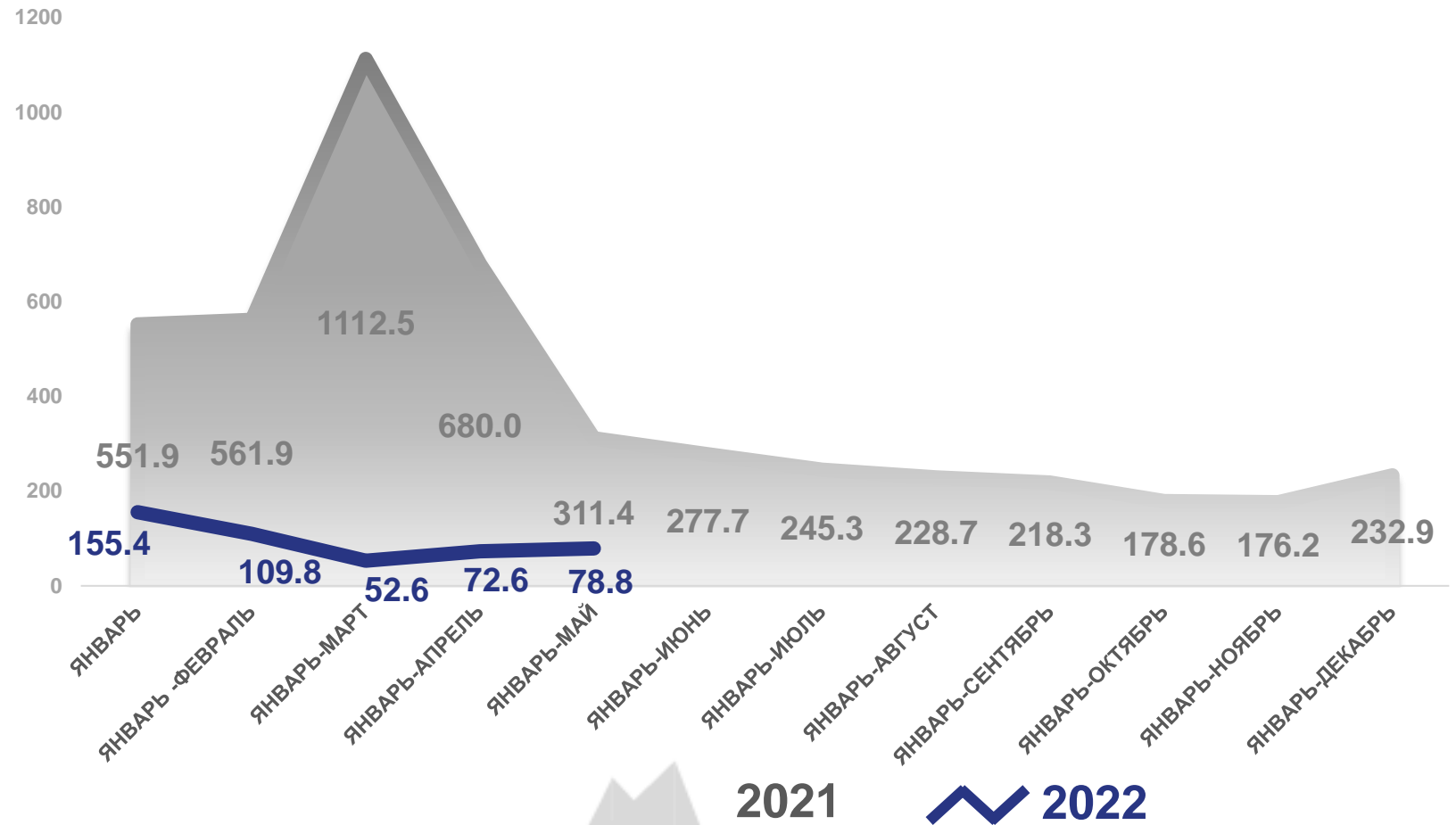
ЯНВАРЬ-МАЙ 2022 Г., В % К СООТВЕТСТВУЮЩЕМУ ПЕРИОДУ ПРЕДЫДУЩЕГО ГОДА

2022 ГОД
ЯНВАРЬ-МАЙ

28 162,8
МЛН. РУБ.

78,8%

В % К ЯНВАРЮ-МАЮ 2021 ГОДА



ПРИБЫЛЬ - УБЫТОК = САЛЬДИРОВАННЫЙ ФИНАНСОВЫЙ РЕЗУЛЬТАТ





САЛЬДИРОВАННЫЙ ФИНАНСОВЫЙ РЕЗУЛЬТАТ

ЯНВАРЬ-МАЙ 2022 Г., МЛН. РУБ.



13 515,9

Сельское, лесное хозяйство,
охота, рыболовство и рыбоводство



8 791,6

Обрабатывающие производства



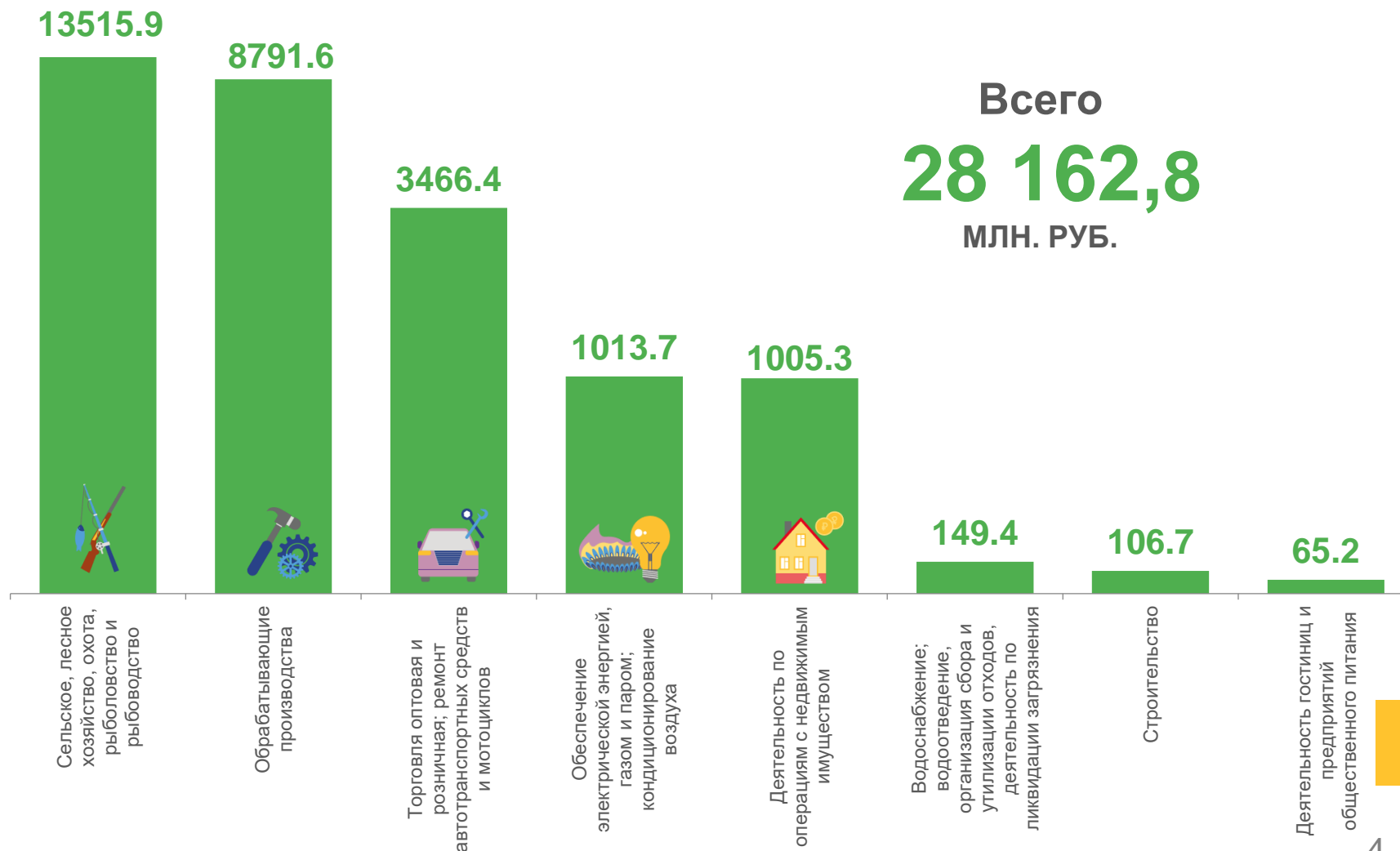
3 466,4

Торговля оптовая и розничная;
ремонт автотранспортных средств и мотоциклов



1 013,7

Обеспечение электрической
энергией, газом и паром;
кондиционирование воздуха



Всего

28 162,8

МЛН. РУБ.





ПРИБЫЛЬ ОРГАНИЗАЦИЙ

ЯНВАРЬ-МАЙ 2022 Г., МЛН. РУБ.



14 940,9

Сельское, лесное хозяйство,
охота, рыболовство и рыбоводство



9 174,6

Обрабатывающие производства



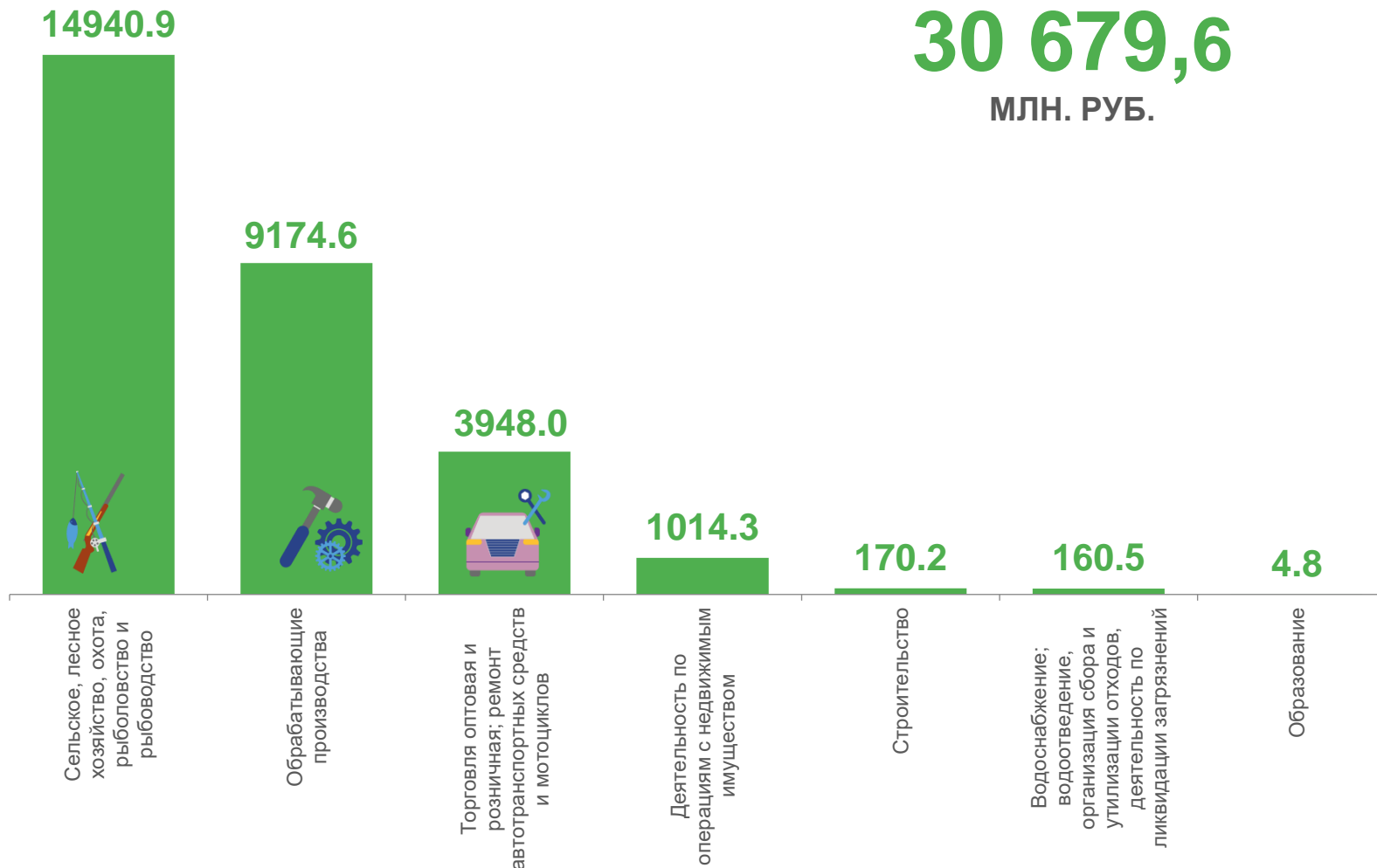
3 948,0

Торговля оптовая и розничная;
ремонт автотранспортных средств и мотоциклов



1 014,3

Деятельность по операциям с
недвижимым имуществом



Всего
30 679,6
МЛН. РУБ.





УБЫТОК ОРГАНИЗАЦИЙ

ЯНВАРЬ-МАЙ 2022 Г., МЛН. РУБ.



1 425,0

Сельское, лесное хозяйство,
охота, рыболовство и рыбоводство



481,5

Торговля оптовая и розничная;
ремонт автотранспортных средств и
мотоциклов



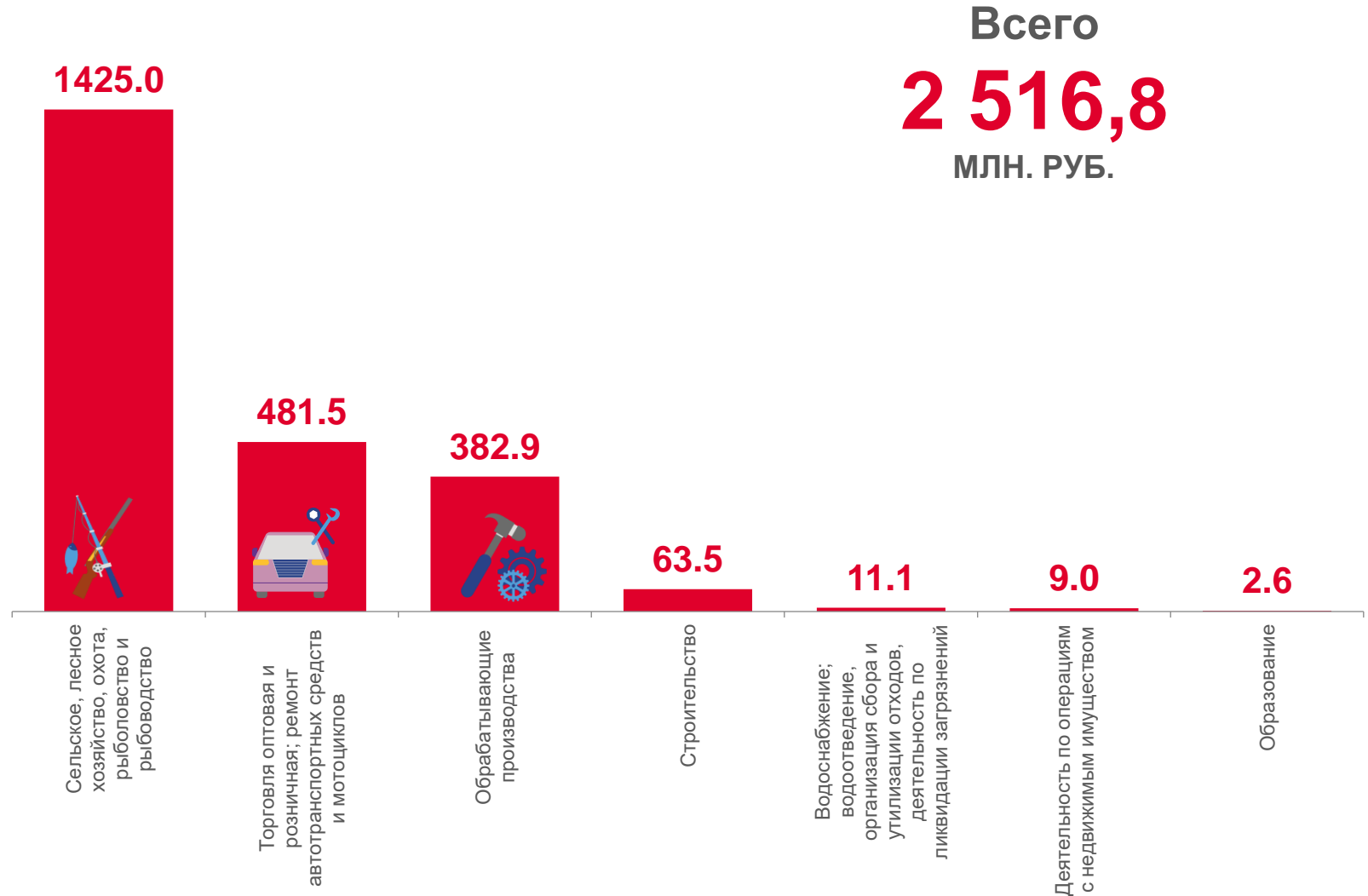
382,9

Обработывающие производства



63,5

Строительство





ФИНАНСОВЫЕ РЕЗУЛЬТАТЫ ДЕЯТЕЛЬНОСТИ ОРГАНИЗАЦИЙ

ЯНВАРЬ-МАЙ 2022 ГОДА, В % К СООТВЕТСТВУЮЩЕМУ ПЕРИОДУ ПРЕДЫДУЩЕГО ГОДА

УБЫТОК



ПРИВЫЛЬ



ДОЛЯ ПРИБЫЛЬНЫХ ОРГАНИЗАЦИЙ

ЯНВАРЬ-МАЙ 2022 ГОДА, %

77,6 % по Тамбовской области в целом

100,0%



Деятельность гостиниц и предприятий общественного питания

88,4%



Торговля оптовая и розничная; ремонт автотранспортных средств и мотоциклов

86,4%



Сельское, лесное хозяйство, охота, рыболовство и рыбоводство

81,3%

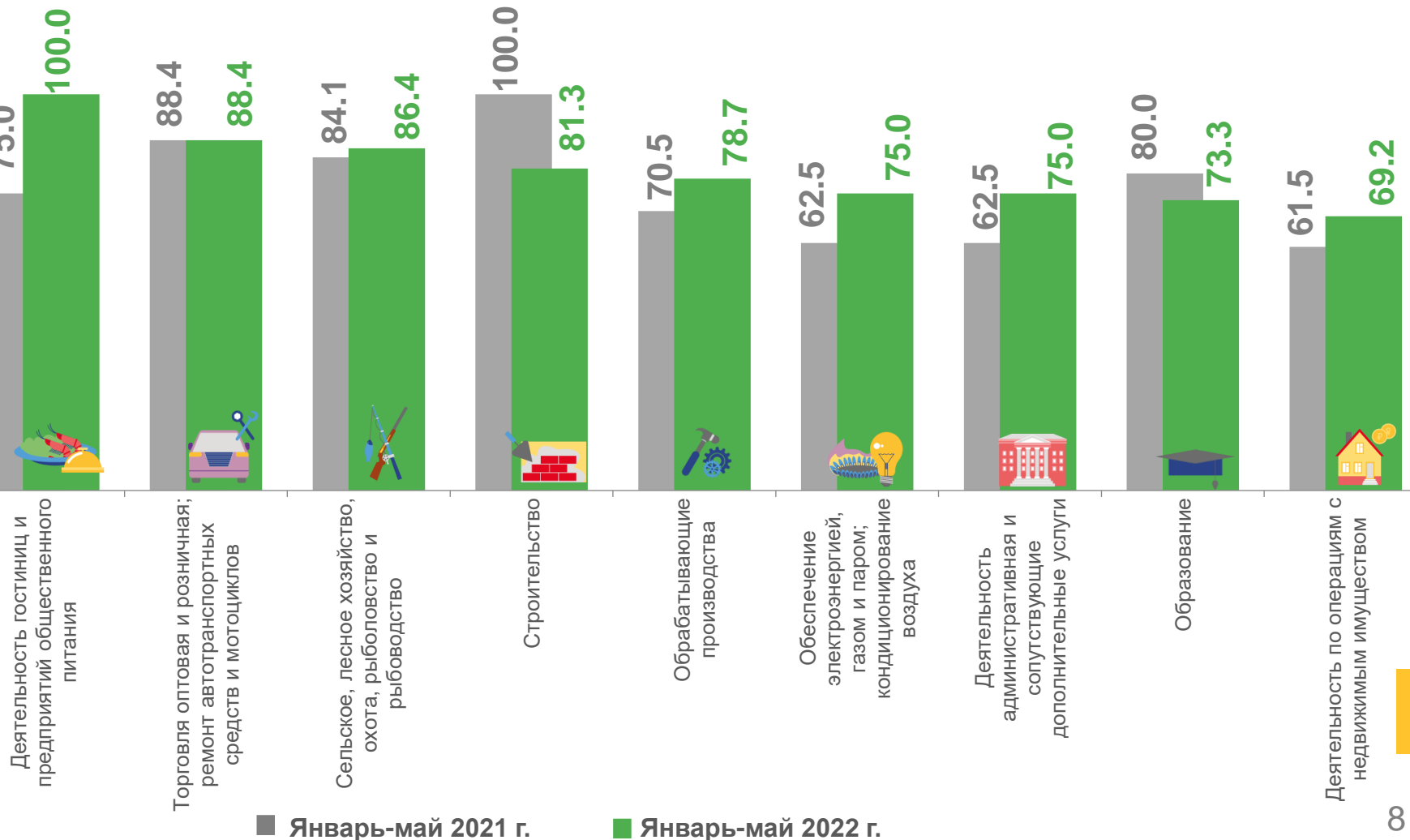


Строительство

78,7%



Обработывающие производства





ДОЛЯ УБЫТОЧНЫХ ОРГАНИЗАЦИЙ

ЯНВАРЬ-МАЙ 2022 ГОДА, %

22,4 % по Тамбовской области в целом



75,0%

Деятельность в области здравоохранения и социальных услуг



50,0%

Деятельность профессиональная, научная и техническая



40,0%

Деятельность в области информации и связи



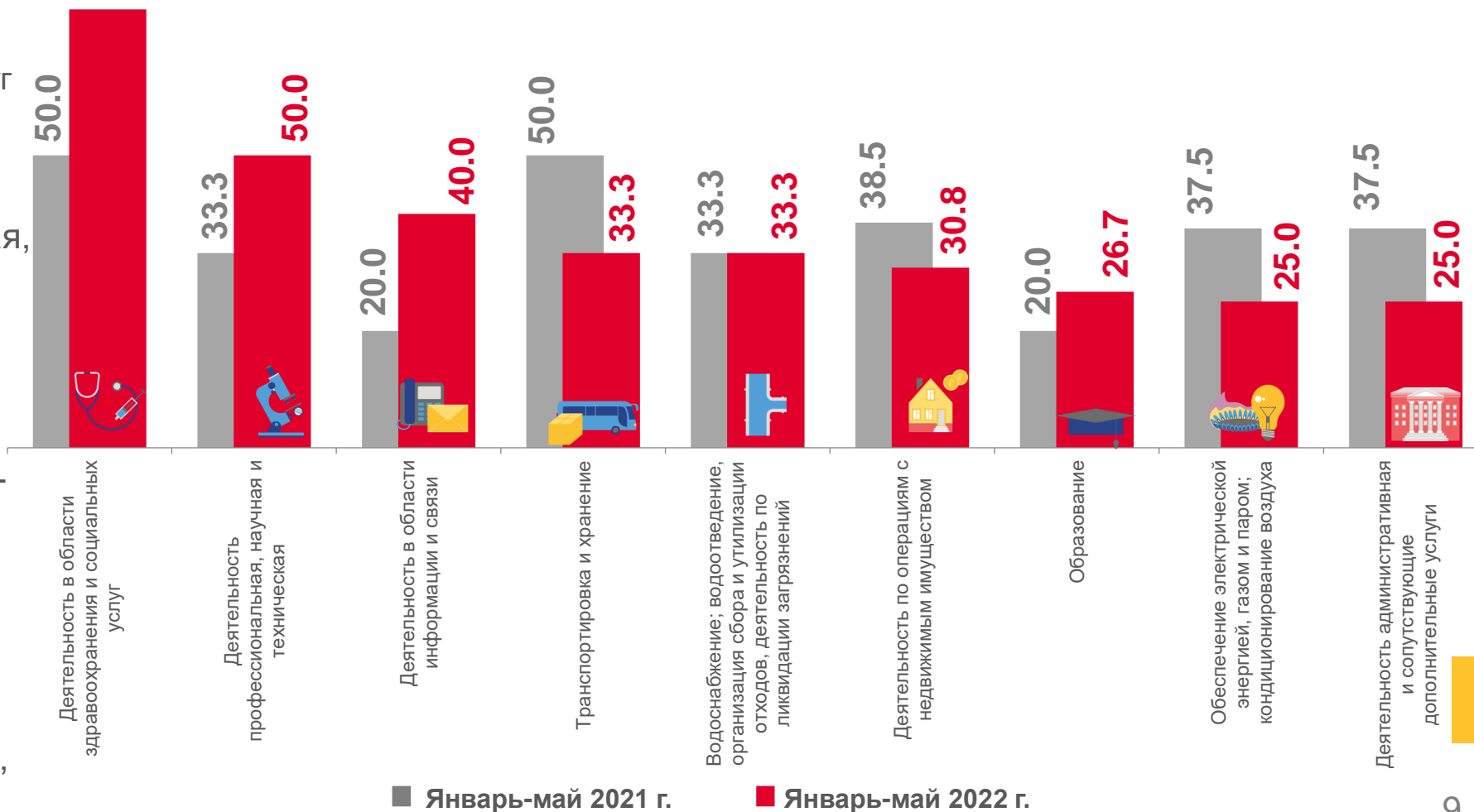
33,3%

Транспортировка и хранение



33,3%

Водоснабжение; водоотведение, организация сбора и утилизации отходов, деятельность по ликвидации загрязнений



■ Январь-май 2021 г.

■ Январь-май 2022 г.



КРЕДИТОРСКАЯ И ДЕБИТОРСКАЯ ЗАДОЛЖЕННОСТЬ

ПО ВИДАМ ЭКОНОМИЧЕСКОЙ ДЕЯТЕЛЬНОСТИ НА 1 ИЮНЯ 2022 ГОДА, МЛН. РУБ.



КРЕДИТОРСКАЯ ЗАДОЛЖЕННОСТЬ



ДЕБИТОРСКАЯ ЗАДОЛЖЕННОСТЬ

